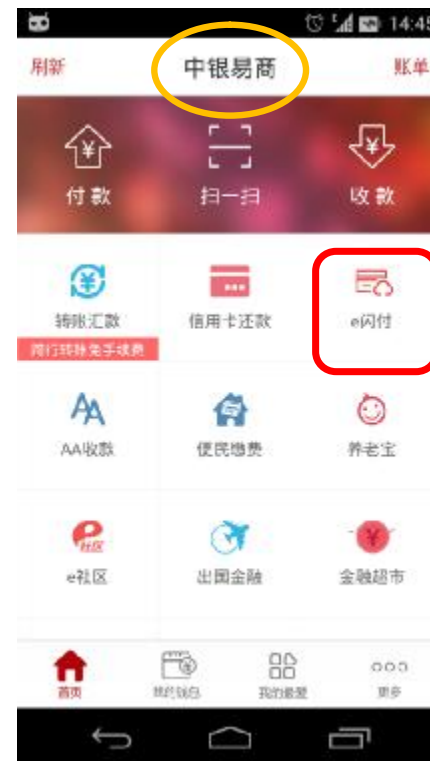





中银长城e闪付使用指引

(一) 中银长城e闪付使用指引：申请

1、打开您手机中的中国银行“缤纷生活”或“中银易商”客户端，选择“中银长城e闪付”或“e闪付”菜单。



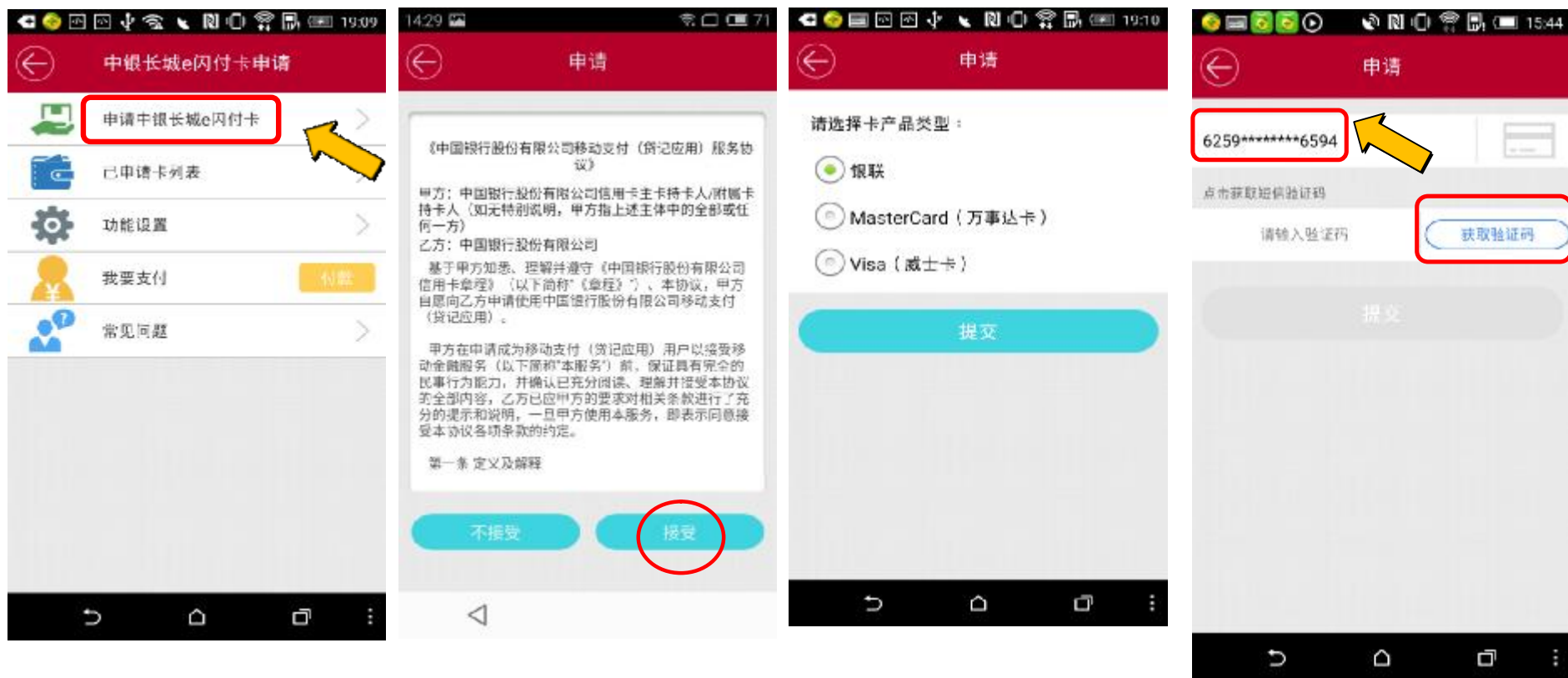
(一) 中银长城e闪付使用指引：申请

2、注册登陆客户端，并确认首选使用“缤纷生活”或“中银易商”客户端的付款偏好以后，就可以开始申请您的中银长城e闪付。



(一) 中银长城e闪付使用指引：申请

3、确认产品条款、选择银联卡产品类型，客户端将自动显示您个人名下相应品牌的信用卡产品，选择一张实体卡进行申请，验证身份短信。



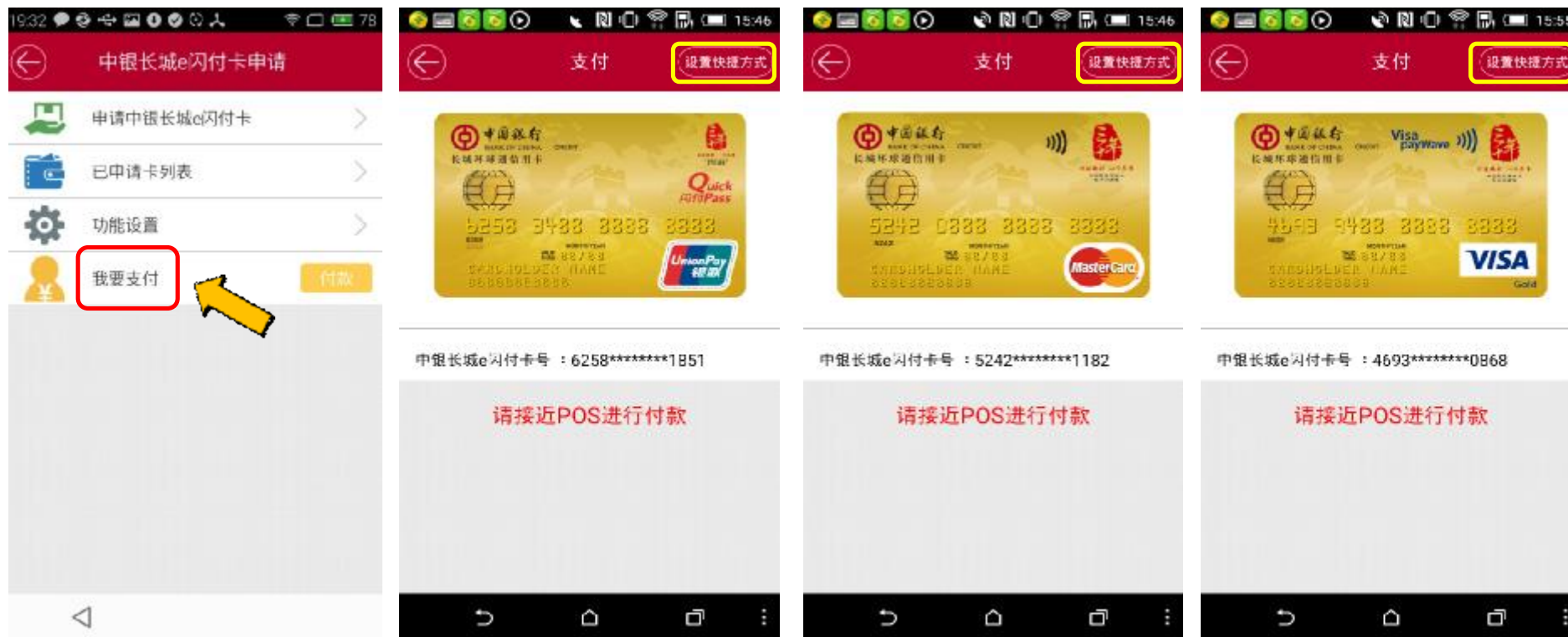
(一) 中银长城e闪付使用指引：申请

4、完成短信验证以后，直接设置单笔交易限额（系统将自动为客户设置长期有效的使用次数），在完成申请的同时可直接创建“我要支付”的桌面快捷图标。（目前，仅“缤纷生活”客户端支持生成桌面快捷方式，“中银易商”客户端将后续实现此功能）。申请成功后，请致电我行4006695566激活中银长城e闪付卡。




(二) 中银长城e闪付使用指引：支付

5、支付时，直接打开桌面快捷图标，或点击客户端中的“我要支付”按钮后，就可以进行非接闪付了。目前，中银长城e闪付支持银联、万事达和威士三大品牌的申请，支持在中国银联600多万家境内商户、万事达68个国家近300万商户、威士近69个国家近500商户上的非接支付。



(二) 中银长城e闪付使用指引：支付

6、闪付交易

(1) 实体商户进行闪付交易时，将手机靠近POS感应区完成支付，POS的感应区通常有键盘、POS屏幕以及其他贴有  标识的区域。输入密码（目前，三大品牌的中银长城e闪付均需验密，如实体卡无密码，需完成实体卡的密码设置）完成支付、获取签购单和交易凭证。



(三) 中银长城e闪付使用指引：设置

7、点击“已申请卡列表”可以查询已生成的“中银长城e闪付”的卡片信息，并可更改默认支付卡的设置。



（三）中银长城e闪付使用指引：设置

8、中银长城e闪付卡默认卡的设置说明

（1）客户端会自动将首次申请的中银长城e闪付设置为默认支付卡。

（2）当客户申请了多张中银长城e闪付卡、并对默认卡进行了删除，则在删除后，客户端不会自动选择新的默认卡，如果直接进行支付，客户端会提示“手机没有设置默认支付卡，请设置后支付”。

（3）在该手机上没有成功申请中银长城e闪付卡，或者客户端卸载重新安装后没有重新申请，则客户端会提示“本手机没有可用于支付的中银长城e闪付卡，请申请后支付”。



(三) 中银长城e闪付使用指引：设置

9、在“功能设置”模块中，可对“中银长城e闪付”的交易限额进行修改。



（四）中银长城e闪付使用指引：注销

10、“已申请卡列表”里可以对卡片进行注销。如果注销的中银长城e闪付卡为默认卡，客户端会提示在注销后重新设置默认卡（下图分别为注销默认卡与非默认卡的屏显）。

