

www.boc.cn



# 担当社会责任 做最好的银行

2016年中期业绩

2016.08.30

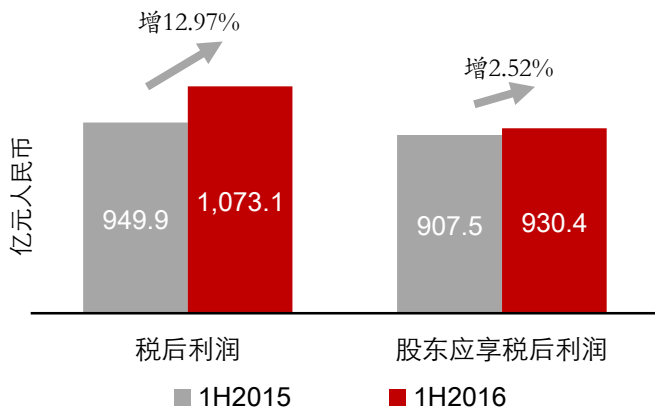
## 前瞻性陈述免责声明

---

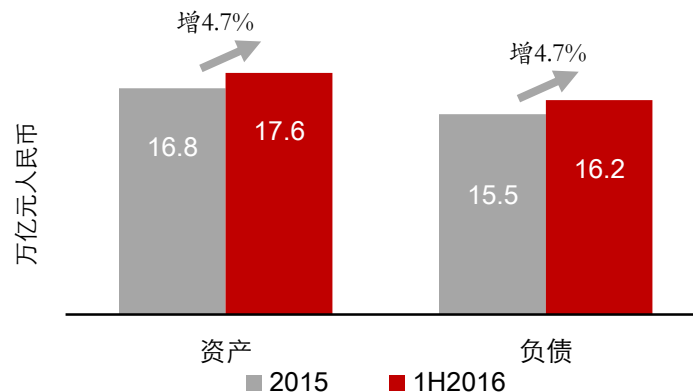
本演示稿及后续讨论可能包含涉及风险和不确定因素的前瞻性声明。这些声明通常使用“相信”“预计”“预期”“估计”“计划”“预测”“目标”“可能”“将”等前瞻性术语来表述或者可能表述为可能或预计将于未来发生的行动的结果。阁下不应过分依赖此等仅适用于本报告发表日的前瞻性声明。这些前瞻性声明的依据是我们自己的信息和来自我们认为可靠的其他来源的信息。该等前瞻性声明与日后事件或本行日后财务、业务或其他表现有关，并受若干可能会导致实际结果出现重大差异的不明确因素的影响。

# 经营效益稳中有升

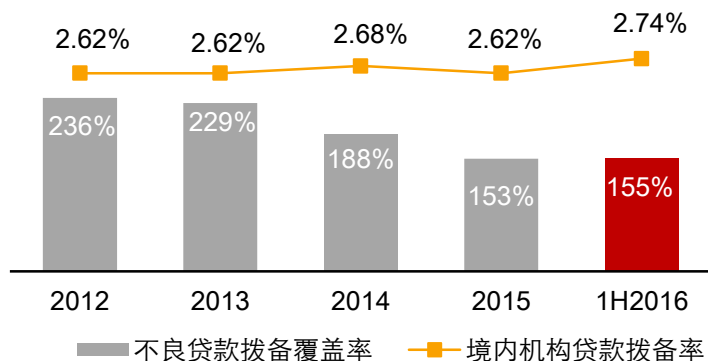
## 税后利润同比增长12.97%



## 资产负债规模稳步提升



## 风险抵补能力增强

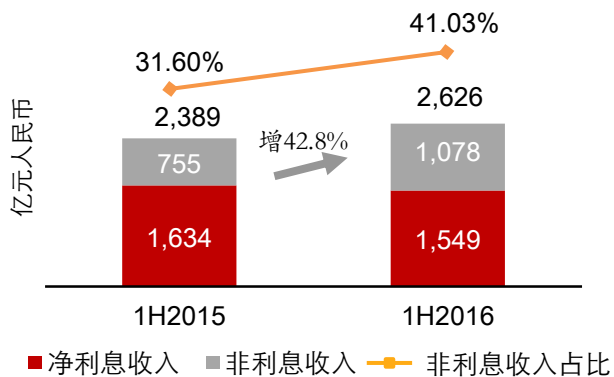


## 市场地位进一步巩固

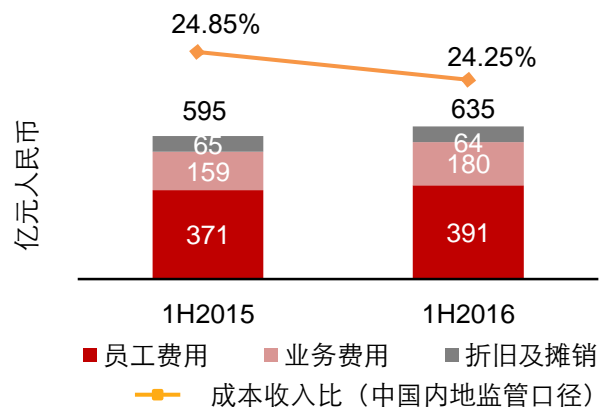
- ◆ “全球1000家大银行” 排名**第四**
- ◆ “福布斯全球企业2000强” 排名**第六**
- ◆ “全球银行品牌500强” 排名**第六**
- ◆ **连续五年**入选全球系统重要性银行

# 收支结构持续优化


## 非利息收入占比提高



## 成本收入比持续下降



## 净息差持续承压



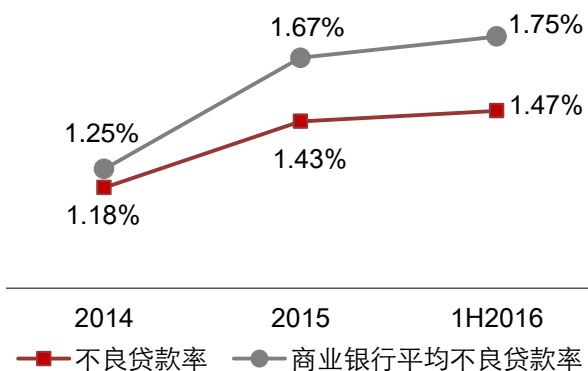
因素1：境内人民币存贷款利差收窄  
 因素2：境内实施“营改增”，利息收入“价税分离”  
 因素3：资产结构改善（贷款和投资占比上升）

## 资金来源结构优化

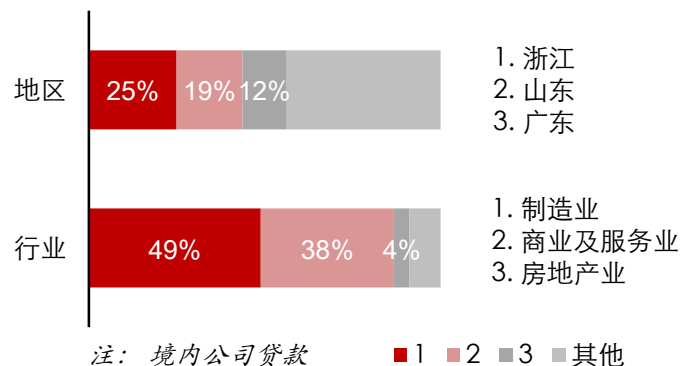
- ◆ 境内人民币活期存款平均余额占比上升2.95个百分点
- ◆ 行政事业存款新增2,548亿元，增速12%
- ◆ 全球现金管理业务快速发展，日均沉淀资金6,004亿元，增长14%
- ◆ 托管业务全球一体化布局初步形成，托管资产规模约7万亿元

# 资产质量保持稳定

## 不良贷款率保持相对稳定



## 新发生不良贷款的行业及地区分布

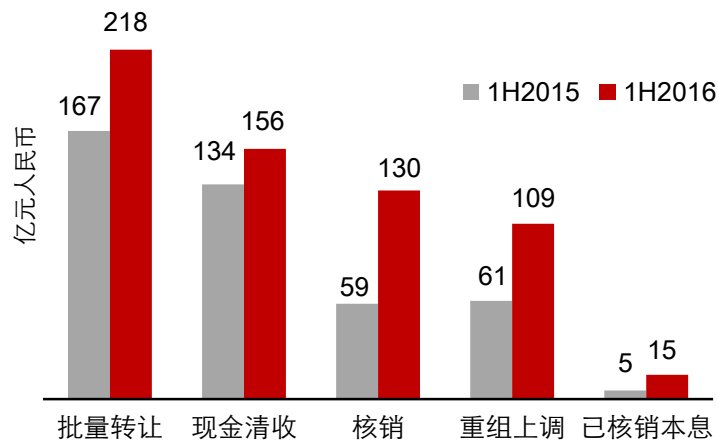


## 重点管控领域风险可控

单位： 亿元人民币	贷款 余额	较上 年末	不良 贷款率	贷款 拨备率	拨备 覆盖率
产能严重 过剩行业 <sup>1</sup>	1,590	-2.70%	0.43%	2.78%	653.18%
煤炭开采和 洗选业	1,498	-2.98%	1.19%	2.21%	185.25%
房地产行业 <sup>2</sup>	3,195	-6.69%	1.14%	4.85%	423.40%
地方政府 融资平台	2,883	-6.86%	0.02%	1.96%	9,438.33%
<b>合计</b>	<b>9,166</b>	<b>-5.48%</b>	<b>0.67%</b>	<b>3.15%</b>	<b>467.08%</b>

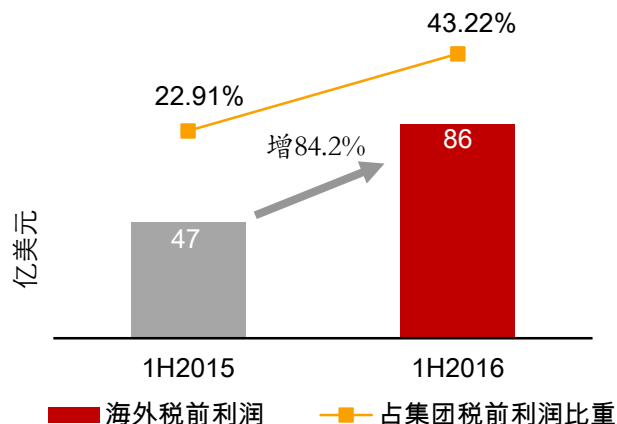
注：1. 产能严重过剩行业包括钢铁、水泥、电解铝、造船、平板玻璃5个行业；2. 房地产行业包括开发贷款及土地储备贷款

## 不良贷款化解成效显著

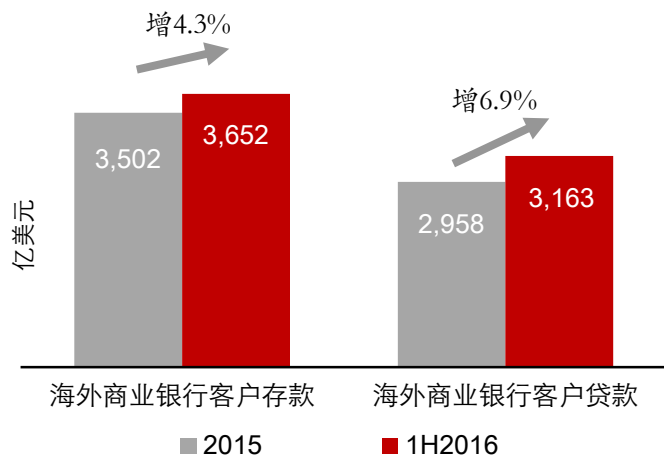


# 国际化战略深入推进

## 海外利润贡献度显著提升



## 海外存贷款规模稳步增长



## 重大战略调整项目圆满收官



**NCB**  
 南洋商業銀行 **680** 亿港元

顺利完成交割，刷新中国并购市场金融企业资产交易纪录


**BOC AVIATION** **11.26** 亿美元

全球最大的航空租赁公司IPO  
首例中资银行系子公司分拆上市

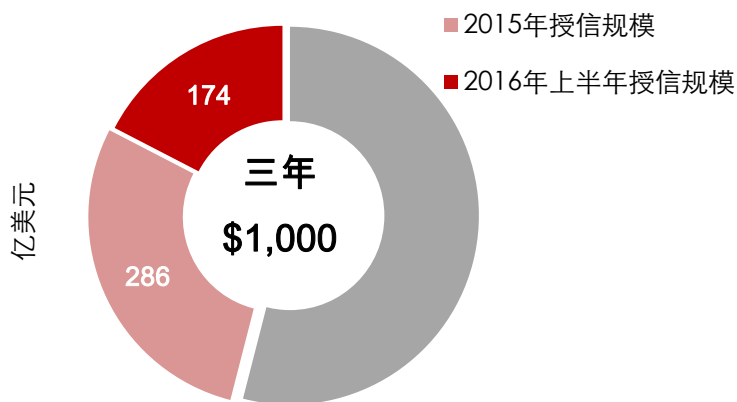

**中國銀行(香港)**  
 BANK OF CHINA (HONG KONG)



中银香港收购泰国中行及马来西亚中行，成功获批在文莱设立分行，开启迈向区域性银行的新篇章

# 国际化战略深入推进

## “一带一路”授信规模稳步增长



## 跨境人民币业务保持全球领先

在全球20家授权人民币清算行中  
独占10席

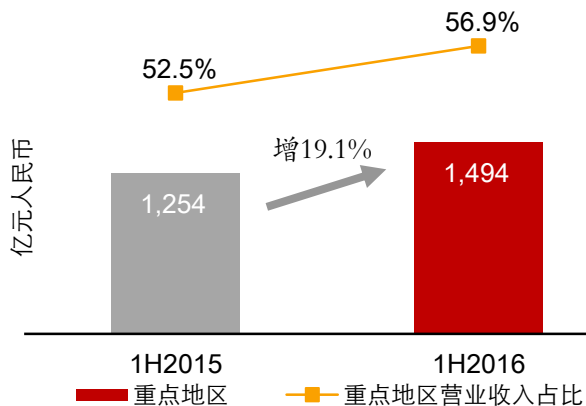
跨境人民币结算量2.04万亿元，市场  
份额第一

跨境人民币清算量150万亿元，领先  
全球同业

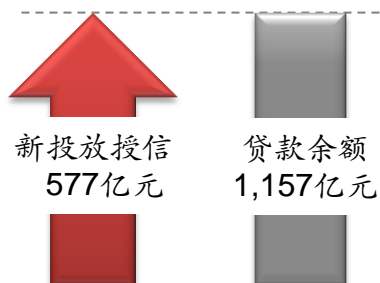
- ◆ 持续完善全球机构布局，海外机构覆盖46个国家和地区，包括18个“一带一路”沿线国家
- ◆ 积极打造“一带一路”金融大动脉，跟进重大项目约392个，意向性支持金额超过826亿美元
- ◆ 大力支持中资企业“走出去”，累计支持项目约2,334个，融资金额1,644亿美元
- ◆ 加快发展跨境并购业务，上半年叙做跨境并购贷款24笔，提供融资签约金额近79亿美元
- ◆ 扎实推进“中小企业跨境撮合服务”，累计举办23场跨境撮合会，吸引来自52个国家和地区8000余家中外企业参加，达成合作意向4,500多项
- ◆ 完善支付清算网络，CIPS间参行数量市场份额排名第一
- ◆ 成功发行等值30亿美元境外绿色债券，其中人民币绿色债券为迄今规模最大的离岸人民币绿色债券
- ◆ 推动人民币在新兴领域的使用，成为首批人民币对南非兰特、人民币对韩元直接交易做市商
- ◆ 加强香港、伦敦交易中心建设，突出离岸人民币报价能力，成为多个同业机构首选询价银行

# 重点地区战略成效显著

## 营业收入占比提升

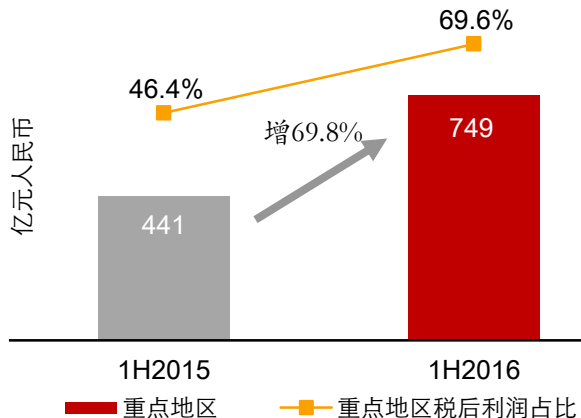


## 业务发展积极推进



累计支持京津冀  
联动项目  
206个

## 税后利润占比提升



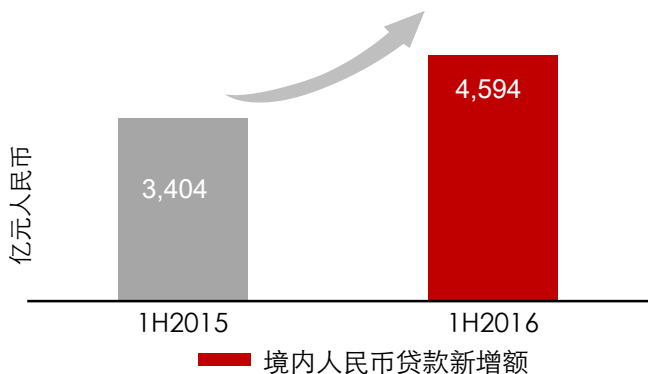
- ◆ 环渤海地区业务发展开启新篇章，顺利完成辽宁、山东、大连、青岛四家一级分行机构调整，清晰机构定位，精准金融服务
- ◆ 长三角地区中上海自贸区业务创新引领市场，先发优势进一步转化为规模优势。累计开立公司自由贸易账户11,498个，FT项下人民币贷款余额710亿元，累计获批跨境人民币双向资金池73户

注：重点地区包括京津冀、长三角、粤港澳等。

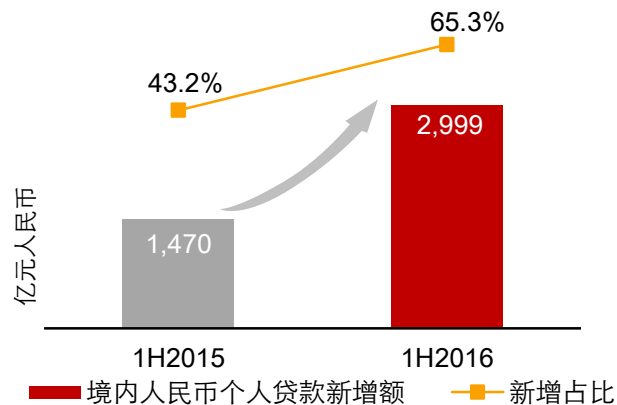


# 业务转型实现突破

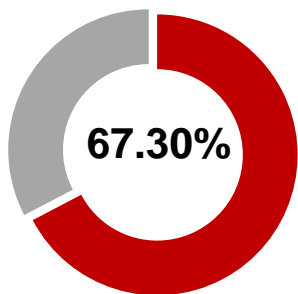
## 人民币贷款平稳适度增长



## 个人贷款占比持续提高



## 公司贷款投向进一步优化



积极增长类及  
选择增长类行  
业贷款占比  
↑0.38%

注：积极增长类及选择增长类行业包括：燃气及水的生产和供应业、高速公路、环境治理业、医药制造、仓储和邮政业、电信业、互联网和相关服务业、现代农业、航空运输、教育、卫生等

## 金融市场业务优势巩固

- ◆ 结售汇业务市场份额提升1.61个百分点，继续保持市场第一
- ◆ 发挥债券承销优势，离岸人民币债券发行量市场排名第一，熊猫债发行金额居银行间市场首位，中资投资级G3货币债券发行量市场排名第二
- ◆ 成为首批“上海金”定价成员之一，并叙做市场首笔上海金定价交易

# 智能化建设加快发展

## 网络金融快速发展

 +78% 网络金融客户数

 +56% 网络金融交易额

**跨境：**“中银跨境e商通”合作电子商务机构超过60家，“报关即时通”稳居市场第一

**支付：**创新网络支付，作为首批合作银行上线Apple Pay、Samsung Pay等移动支付产品

**交易：**推出“E融汇”个人资金交易服务，五家试点分行交易额规模超过400亿元

**资管：**升级一站式在线金融超市产品功能，新增交易额突破643亿元

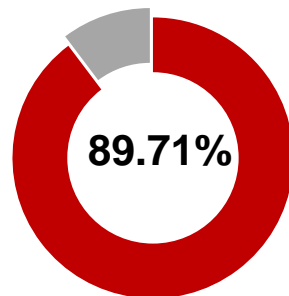
**融资：**试点推广全流程在线的信用网络消费贷款产品“中银E贷”

## 线上线下协同服务能力不断提升

智能化网点**4,112**家

电子渠道交易金额  
**75.41**万亿元，对网  
点业务替代率**89.71%**

手机银行交易金额同  
比增长**30.54%**



## 科技创新和流程优化持续推进

- ◆ 强化信息科技治理体系建设，成立西安、合肥软件中心。大力推进全球托管系统、全球现金管理系统建设
- ◆ 80%以上的海外机构实现运营一体化，在国内同业中率先构筑起7x24不间断的全球一体化运维体系
- ◆ 成功投产网点操作流程标准化项目，客户信息整合和业务印章流程进一步优化

# 2016年下半年发展策略

---



坚定不移

坚持**国际化方向**，加快海外发展

坚持**创新驱动**，发展网络金融

坚持**重点地区战略**，提高贡献度

加快**个人金融发展**，提高业务和收入贡献

坚持**存款基础地位**，扩大核心存款规模

坚持**收入导向**，努力增长非利息收入

坚持**风险底线**，千方百计化解风险

强化**合规意识**，确保依法合规经营

---

# 问答

[www.boc.cn](http://www.boc.cn)

# 主要财务数据摘要

## 损益表摘要

(百万元人民币)	1H2016	1H2015	变动
净利息收入	154,858	163,391	-5.22%
非利息收入	107,761	75,487	42.75%
手续费及佣金收支净额	47,827	50,044	-4.43%
营业收入	262,619	238,878	9.94%
营业费用	-83,572	-87,234	-4.20%
资产减值损失	-49,946	-28,576	74.78%
营业利润	129,101	123,068	4.90%
税前利润	129,617	124,482	4.13%
税后利润	107,308	94,986	12.97%
本行股东应享税后利润	93,037	90,746	2.52%
基本每股收益 (元)	0.31	0.31	0.38%
主要财务比率 (%)	1H2016	1H2015	变动
平均总资产回报率	1.25	1.20	5基点
净资产收益率	14.78	16.31	-153基点
净息差	1.90	2.18	-28基点
非利息收入占比	41.03	31.60	943基点
成本收入比 <sup>1</sup>	24.25	24.85	-60基点
信贷成本	1.04	0.63	41基点

注：1、成本收入比根据中国内地监管口径计算。

2、资本充足率指标根据《商业银行资本管理办法（试行）》等相关规定计算，采用高级方法。

3、贷款拨备率根据本行中国内地机构数据计算。

## 资产负债表摘要

(百万元人民币)	2016.6.30	2015.12.31	变动
资产总计	17,601,267	16,815,597	4.67%
客户贷款总额	9,728,275	9,135,860	6.48%
投资	3,717,368	3,595,095	3.40%
负债合计	16,180,964	15,457,992	4.68%
客户存款	12,551,850	11,729,171	7.01%
本行股东应享权益合计	1,348,236	1,304,946	3.32%
每股净资产 (元)	4.24	4.09	0.15元
主要财务比率 (%)	2016.6.30	2015.12.31	变动
核心一级资本充足率 <sup>2</sup>	11.05	11.10	-5基点
一级资本充足率 <sup>2</sup>	11.98	12.07	-9基点
资本充足率 <sup>2</sup>	13.91	14.06	-15基点
不良贷款率	1.47	1.43	4基点
不良贷款拨备覆盖率	155.10	153.30	180基点
贷款拨备率 <sup>3</sup>	2.74	2.62	12基点