

www.boc.cn



担当社会责任 做最好的银行

2016年年度业绩
2017.03.31



请关注“中国银行”公众号
回复 #BOC2016
获取业绩发布会资料

前瞻性陈述免责声明

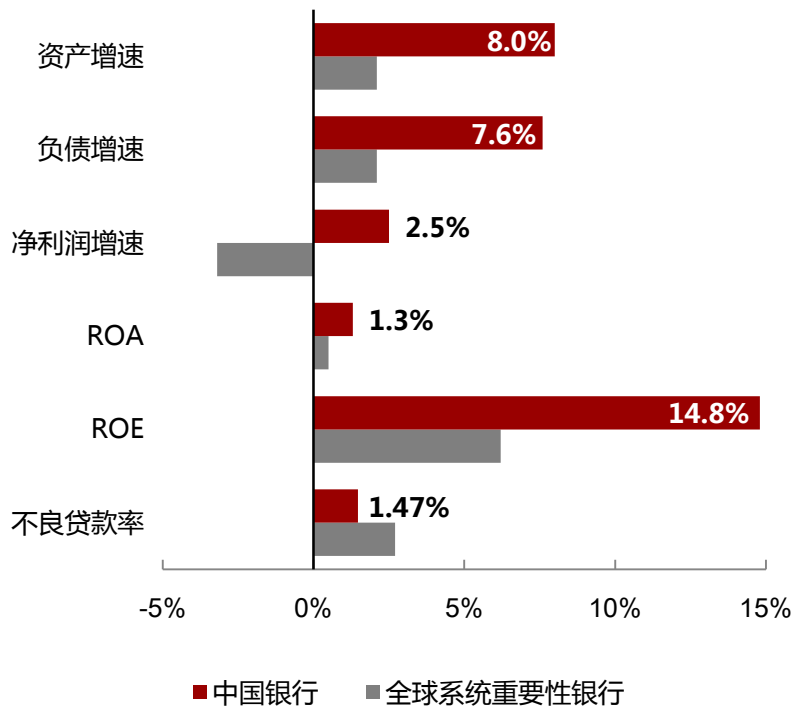
本演示稿及后续讨论可能包含涉及风险和不确定因素的前瞻性陈述。这些陈述通常使用“相信”“预计”“预期”“估计”“计划”“预测”“目标”“可能”“将”等前瞻性术语来表述。阁下不应过分依赖该等仅适用于本演示稿发表日的前瞻性陈述。这些前瞻性陈述的依据是我们自己的信息和我们认为可靠的其他来源的信息。该等前瞻性陈述与日后事件或本行日后财务、业务或其他表现有关，并受若干可能会导致实际结果出现重大差异的不确定因素的影响。

01 战略执行回顾：行动的力量

02 2016年业绩及2017年展望

国际地位显著提升

核心指标位于G-SIBs前列



注：为2016年6月末/上半年数据，资产、负债为2016年6月末较2015年6月末增速

《银行家》“2017年全球银行品牌500强”品牌价值313亿美元，排名第5，晋升1位

《财富》“世界500强”排名第35，较上年显著上升10位

标准普尔上调个体信用评级至bbb+，三大评级公司对本行各项评级均处内地银行最高水平

战略重点深入推进

服务国家发展战略
加快建设“一带一路”
金融大动脉

优化海外机构布局
提升集约化发展水平

加强资本市场运作
巩固多元化竞争优势

紧跟人民币国际化步伐
保持市场领先地位

- 扩大海外机构布局，覆盖20个“一带一路”沿线国家
 - 积极跟进“一带一路”沿线收购、融资项目约420个，意向性支持金额约947亿美元
 - 促进国际金融机构交流合作，举办柬埔寨、菲律宾“一带一路”国际金融交流合作研修班
-
- 顺利推进东盟机构重组，完成马来西亚中行和泰国子行股权交割，签署雅加达分行和金边分行买卖协议
 - 成功出售南洋商业银行和集友银行股权
 - 海外机构覆盖51个国家和地区，实现历史性突破
-
- 中银航空租赁成功上市，开创中资银行系子公司分拆上市先河
 - 中银国际与中银投资加强与集团联动，中银基金资产管理规模增长37%，达到9,280亿元
 - 保险板块积极探索转型发展道路，业务稳健发展
-
- 获得美国人民币清算行资格，在全球23家人民币清算行中独占11家
 - 跨境人民币清算量312万亿元，跨境人民币结算量超过4万亿元，继续保持全球同业第一
 - 充分发挥上海自贸区金融的带动作用，保持自贸区业务创新和规模领先优势

勇于担当社会责任



中小企业

- 成功举办10场中外企业跨境撮合会，与工信部共同印发《促进中小企业国际化发展五年行动计划》
- 中银富登村镇银行形成规模效应，在全国共设立82家村镇银行和77家支行，提升中小企业服务能力



降低杠杆

- 成为首批投贷联动试点银行，开展跨平台业务合作，构建多元化投贷联动服务模式
- 董事会批准设立资产管理公司，依照法制化、市场化原则推进债转股，积极帮助实体经济降杠杆



精准扶贫

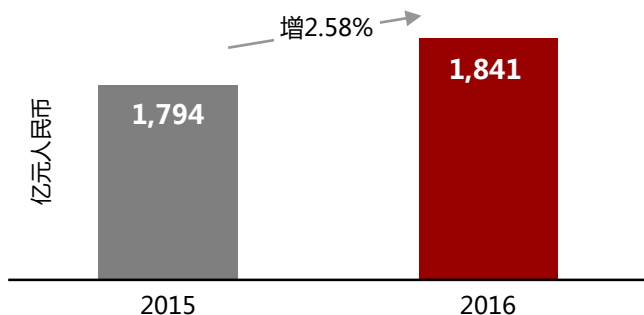
- 成立定点扶贫工作组，累计向定点扶贫地区投入帮扶资金7,200多万元，直接帮扶贫困人口超过2.7万人
- 实施“贫困大学生专项招聘计划”，录用逾百名大学生入行工作

01 战略执行回顾：行动的力量

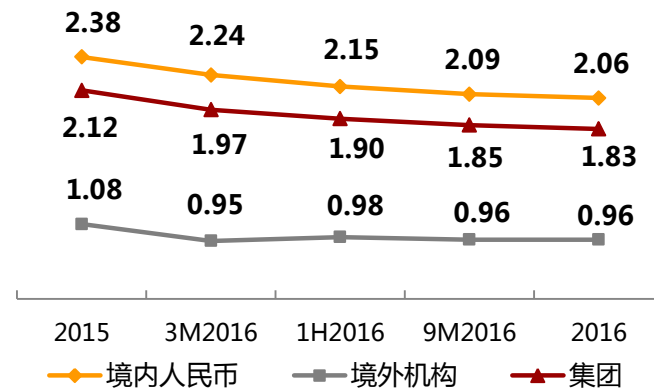
02 2016年业绩及2017年展望

经营业绩稳中有进

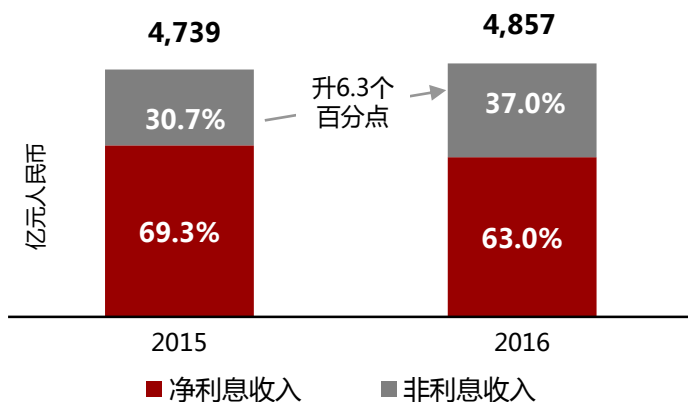
税后利润稳步上升



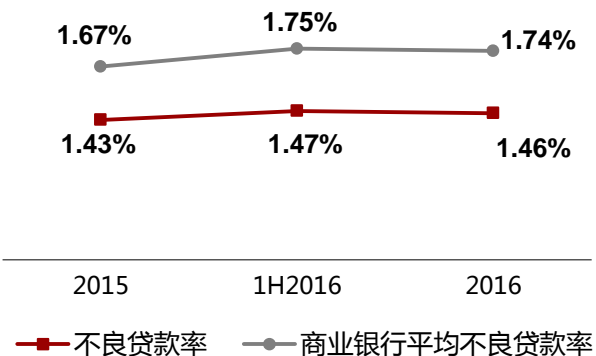
净息差逐渐趋稳



非利息收入占比提高



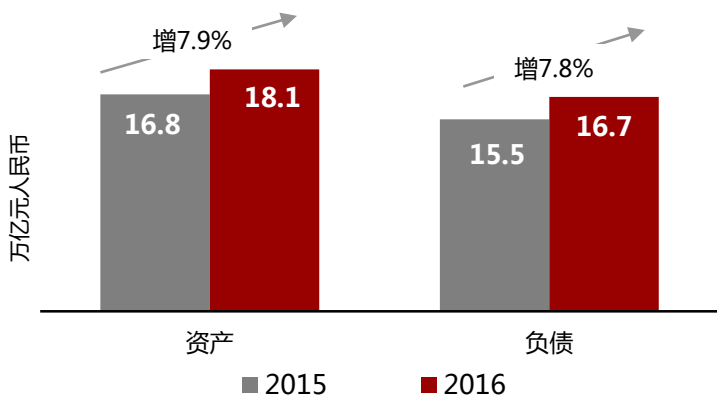
资产质量好于行业平均水平



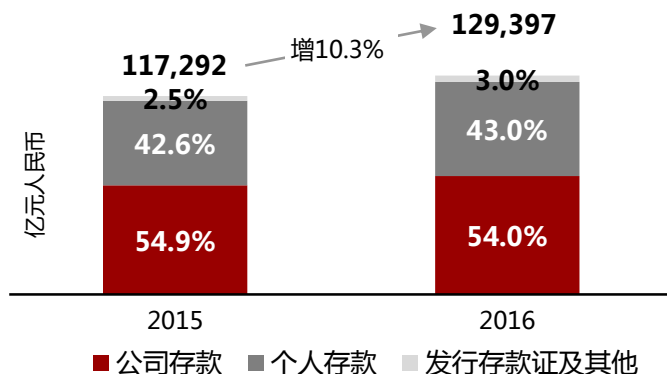
资产

负债结构持续改善

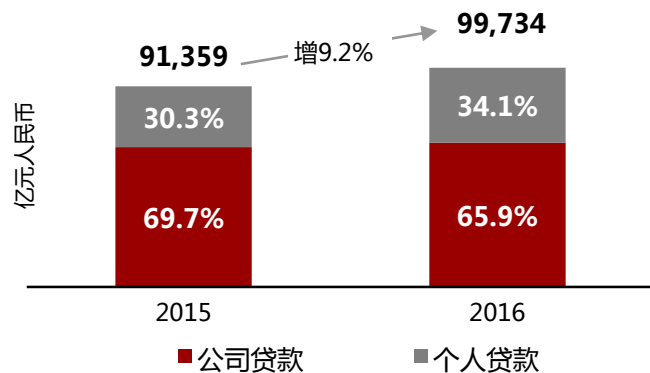
资产负债规模持续扩大



客户存款较快增长



客户贷款平稳增长

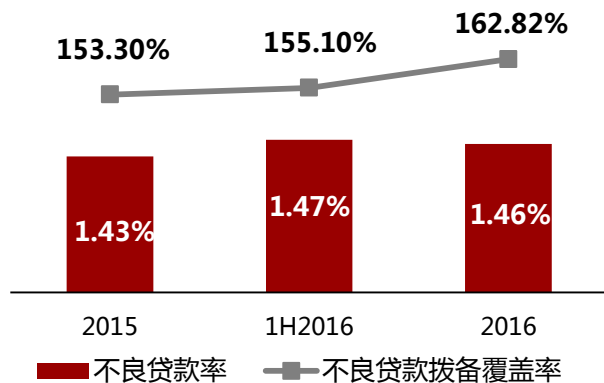


资本基础进一步夯实

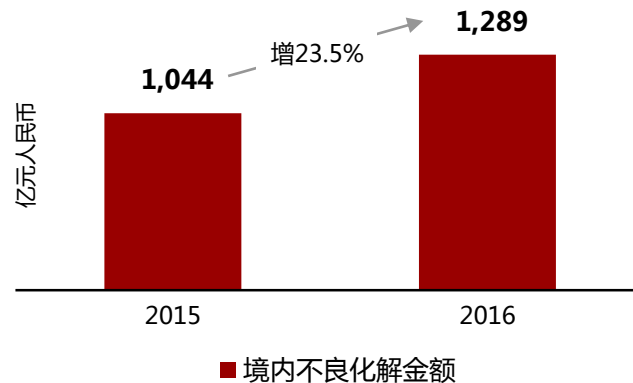
%	2016	2015
核心一级资本充足率	11.37	11.10
一级资本充足率	12.28	12.07
资本充足率	14.28	14.06

资产质量保持稳定

不良贷款拨备充足



积极化解不良贷款



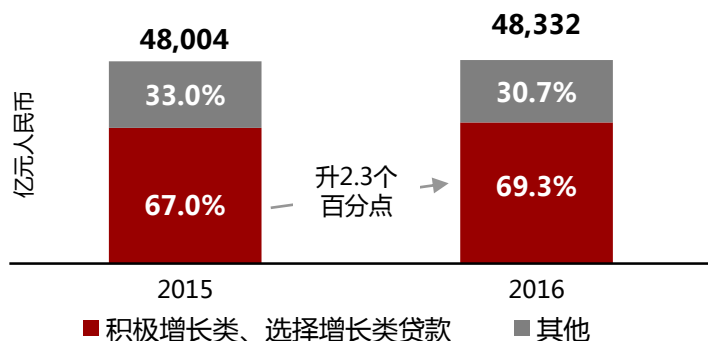
重点领域 风险可控

单位： 亿元人民币	贷款余额	较上年末	不良贷款率	贷款拨备率	拨备覆盖率
产能严重过剩行业	1,581	-3.22%	2.25%	4.41%	196.19%
煤炭开采和洗选业	1,422	-7.98%	1.02%	2.44%	238.04%
房地产行业	2,809	-17.95%	0.86%	4.76%	551.20%
地方政府融资平台	2,290	-26.02%	0.02%	2.08%	10,805.85%

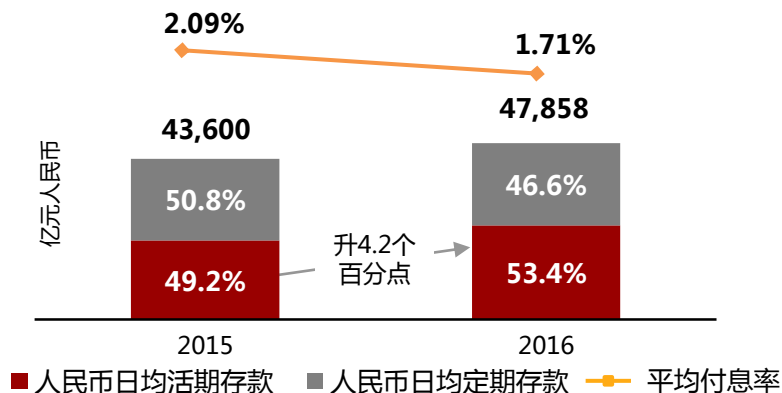
注：1. 产能严重过剩行业包括钢铁、水泥、电解铝、造船、平板玻璃5个行业
2. 房地产行业包括开发贷款及土地开发贷款

公司金融业务结构优化

公司贷款平稳适度增长



公司存款较快增长，成本下降



948亿

支持京津冀联动项目240个，
投放资金948亿元

148亿美元

向58个跨境并购项目提供融资148亿美元，居亚太区（除日本）首位

注：积极增长类及选择增长类行业包括：燃气及水的生产和供应业、高速公路、环境治理业、医药制造、仓储和邮政业、电信业、互联网和相关服务业、现代农业、航空运输、教育、卫生等

25%

全球现金管理平台日均沉淀资金增长25%

13%

行政事业日均存款增长13%

19%

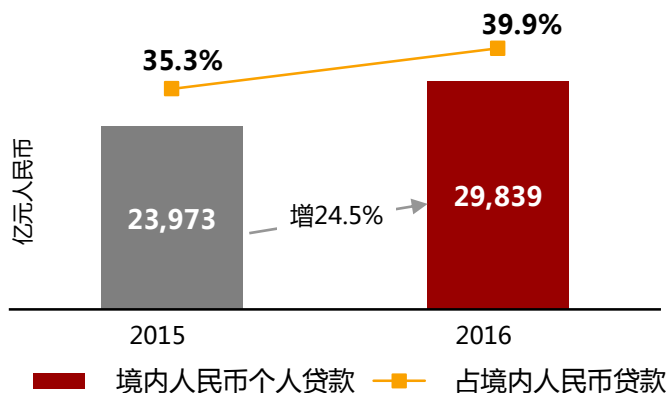
养老金托管资金增长19%

30%


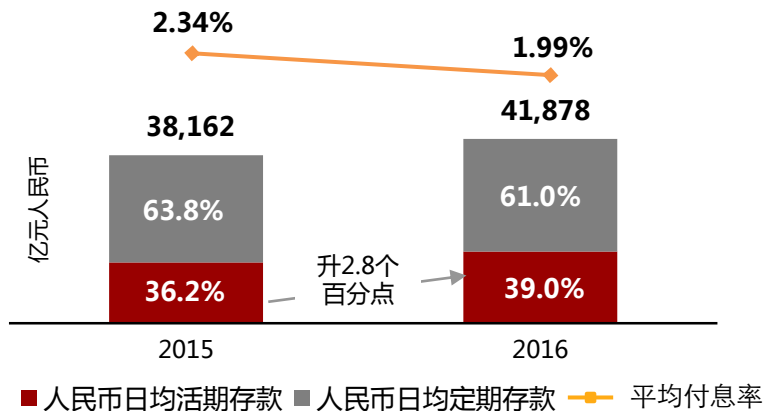
国际贸易结算市场份额30%，稳居市场首位

个人金融业务竞争力提升

个人贷款占比持续提高

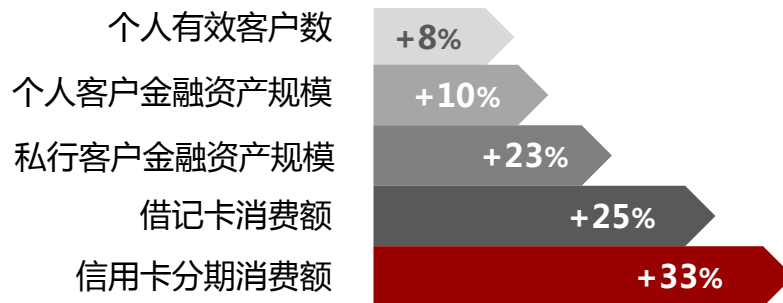


个人存款较快增长，成本下降



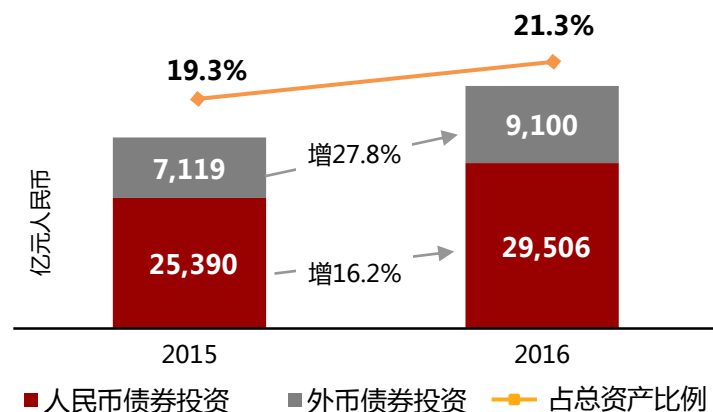
- 个人金融税前利润 贡献度33.4%
- 个人金融非利息收入 贡献度39.7%

注：集团商业银行口径

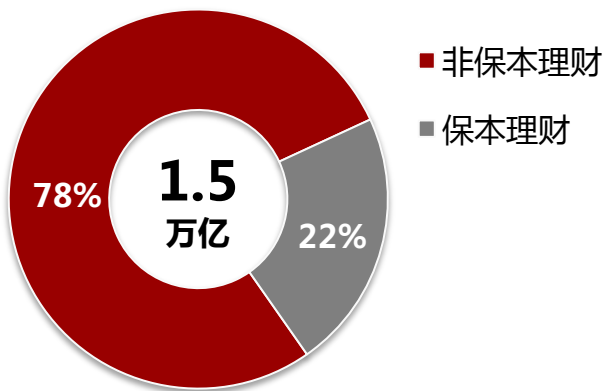


中 金融市场业务保持同业领先

债券投资平稳增长



理财业务稳健发展



金融市场优势巩固



结售汇市场份额22%，排名第一

境内银行间市场人民币货币掉期做市份额，排名第一

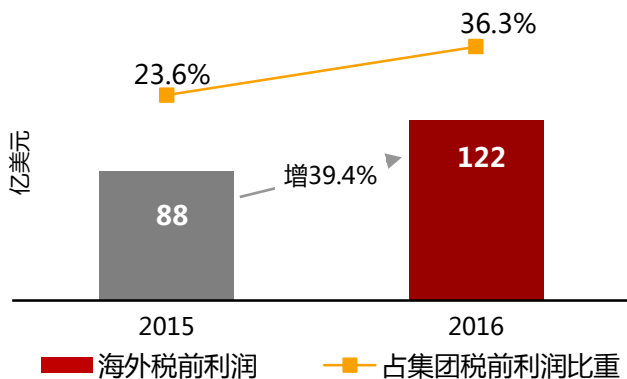
境内银行间市场熊猫债承销市场份额34%，排名第一

离岸人民币债券承销市场份额12%，排名第一

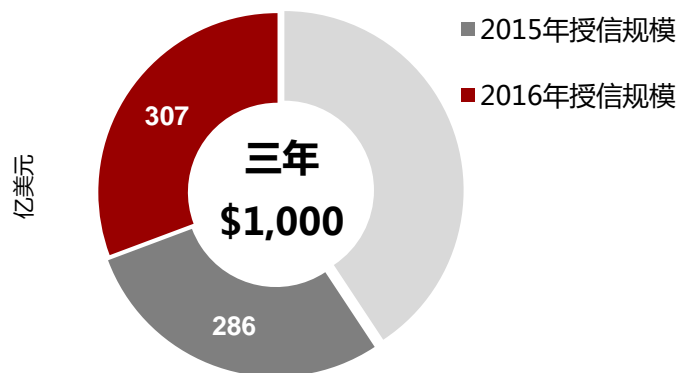
中资机构投资级G3货币债券承销市场份额11%，排名第一

海外业务优势巩固

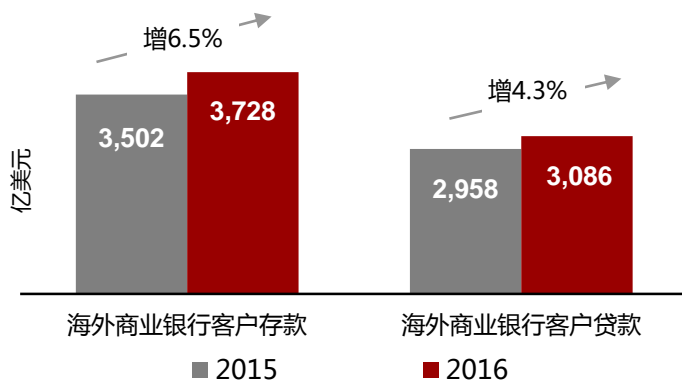
海外利润贡献度显著提升



“一带一路” 授信规模快速增长



海外存贷款规模稳步增长

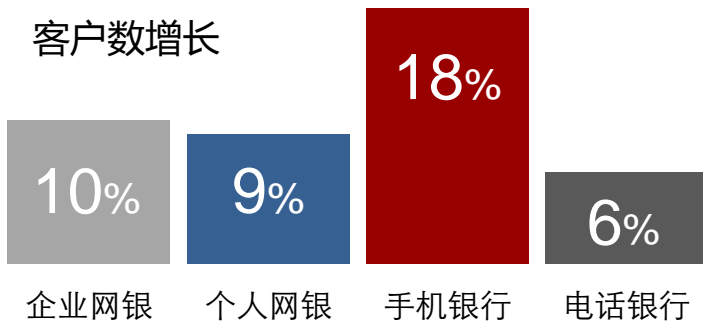
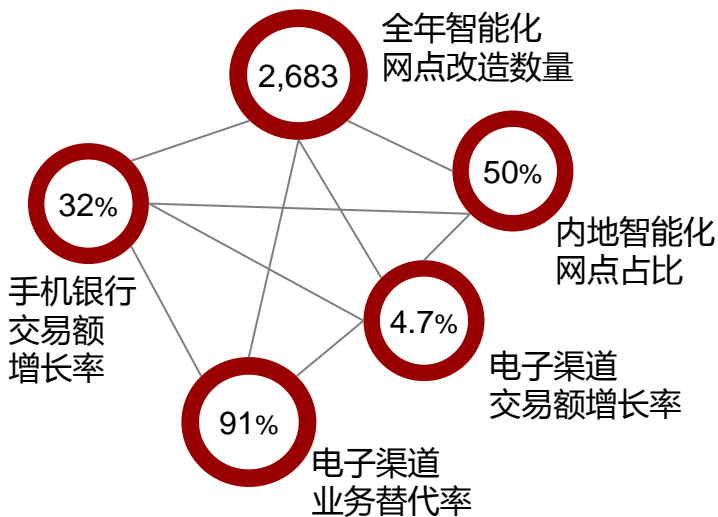


发行**30**亿美元绿色债券，
为迄今国际市场发行规模最大、
品种最多的信用类绿色债券


发行**5**亿美元绿色资产担保债券，
为中资银行发行的
首笔资产担保债券

智能化服务水平显著提高

渠道智能化水平加快提升



网络金融提速发展



- ◆ 手机银行交易规模6.84万亿元，着力提升客户体验，逐步成为客户服务主要渠道之一
- ◆ 试点投放智能柜台，优化业务流程，提升客户体验，解放网点生产力
- ◆ 推出“中银E贷”，实现全流程在线、秒速放款
- ◆ 信息科技项目实施规模比上年增长35%
- ◆ 完成海外信息系统整合转型美洲批次项目
- ◆ 引入前沿技术，推进“私有云”平台建设

稳中求进 稳为核心 以稳促进 行稳致远

五不动摇

- 坚持国际化发展不动摇
- 坚持为人民服务不动摇
- 坚持服务中小企业不动摇
- 坚持科技创新不动摇
- 坚持加强团队建设不动摇

六稳六进

- 资产总量要稳，结构调整要进；资产业务要稳，负债业务要进
- 境内业务要稳，境外业务要进；利息收入要稳，非息收入要进
- 服务基层要稳，服务质量要进；资产质量要稳，化解措施要进

三个打通

- 打通境内、境外市场
- 打通表内、表外业务
- 打通线上、线下服务

问答

www.boc.cn

主要财务数据摘要

损益表摘要

(百万元人民币)	2016	2015	变动
净利息收入	306,048	328,650	-6.88%
非利息收入	179,608	145,262	23.64%
手续费及佣金收支净额	88,664	92,410	-4.05%
营业收入	485,656	473,912	2.48%
营业费用	-175,069	-185,401	-5.57%
资产减值损失	-89,072	-59,274	50.27%
营业利润	221,515	229,237	-3.37%
税前利润	222,412	231,571	-3.96%
税后利润	184,051	179,417	2.58%
本行股东应享税后利润	164,578	170,845	-3.67%
基本每股收益(元)	0.54	0.56	-
主要财务比率(%)			
平均总资产回报率	1.05	1.12	-7基点
净资产收益率	12.58	14.53	-195基点
净息差	1.83	2.12	-29基点
非利息收入占比	36.98	30.65	633基点
成本收入比 ¹	28.08	28.30	-22基点
信贷成本	0.91	0.63	28基点

注：1、成本收入比根据中国内地监管口径计算。

2、资本充足率指标根据《商业银行资本管理办法(试行)》等相关规定计算，采用高级方法。

3、贷款拨备率根据本行中国内地机构数据计算。

资产负债表摘要

(百万元人民币)	2016	2015	变动
资产总计	18,148,889	16,815,597	7.93%
客户贷款总额	9,973,362	9,135,860	9.17%
投资	3,972,884	3,595,095	10.51%
负债合计	16,661,797	15,457,992	7.79%
客户存款	12,939,748	11,729,171	10.32%
本行股东应享权益合计	1,411,682	1,304,946	8.18%
每股净资产(元)	4.46	4.09	-
主要财务比率(%)			
核心一级资本充足率 ²	11.37	11.10	27基点
一级资本充足率	12.28	12.07	21基点
资本充足率	14.28	14.06	22基点
不良贷款率	1.46	1.43	3基点
不良贷款拨备覆盖率	162.82	153.30	952基点
贷款拨备率 ³	2.87	2.62	25基点